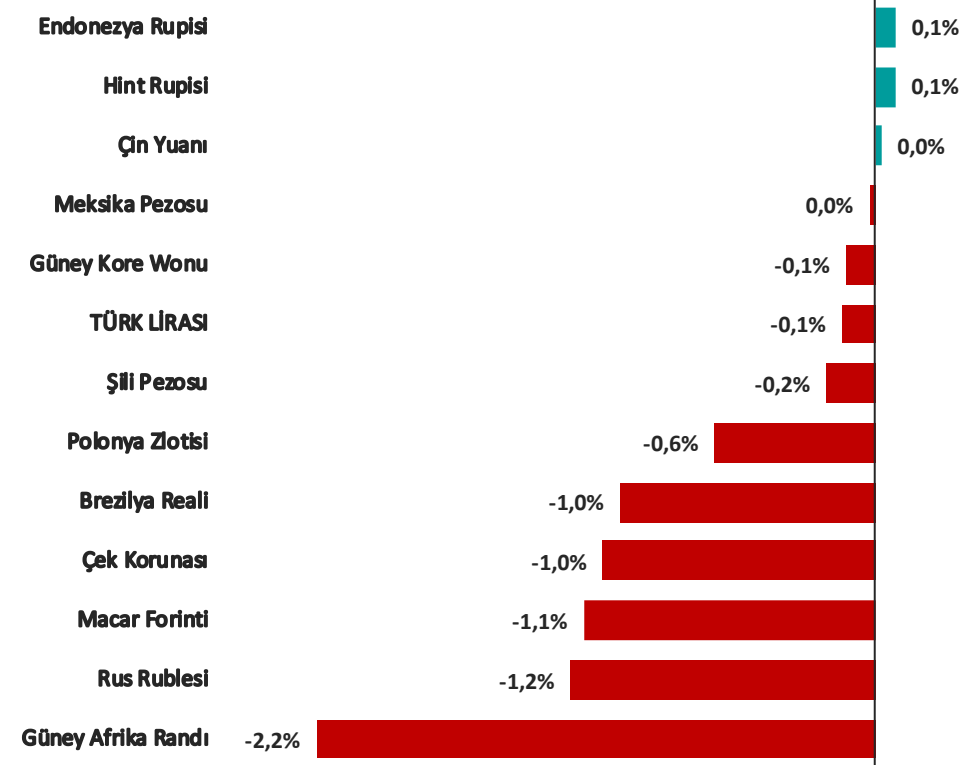


Pariteler	Son	Günlük Değişim %	Haftalık Değişim %	Aylık Değişim %
USDTRY	32,4740	-0,01%	-0,13%	0,29%
EURTRY	34,8815	0,44%	0,70%	-0,34%
GBPTRY	40,6821	0,16%	1,32%	-0,82%
EURUSD	1,0719	0,21%	0,60%	-0,72%
GBPUSD	1,2527	0,33%	1,46%	-0,83%
USDJPY	156,99	-0,58%	1,39%	3,73%

Emtia	Son	Günlük Değişim %	Haftalık Değişim %	Aylık Değişim %
GAUTRY	2.431	-0,43%	-0,08%	4,63%
XAUUSD	2.328	-0,42%	0,04%	4,26%
XAGUSD	27,18	-0,15%	-0,07%	8,85%
OILUK	87,34	-0,81%	1,11%	0,64%
OILUS	82,80	-0,76%	0,94%	0,06%

Sepetler	Son	Günlük Değişim %	Haftalık Değişim %	Aylık Değişim %
0,5\$+0,5€	33,6997	-0,03%	0,21%	0,30%
DXY	105,77	-0,31%	-0,31%	1,22%

Gelişmekte Olan Ülke Para Birimlerinin Dolar Karşısındaki Değişimi (son 1 hafta)



Yasal Çekinceler

Burada yer alan bilgiler INVESTAZ Yatırım Menkul Değerler A.Ş. tarafından genel bilgilendirme amacı ile hazırlanmıştır. Yatırım bilgi, yorum ve tavsiyeleri yatırım danışmanlığı kapsamında değildir. Yatırım danışmanlığı hizmeti, SPK tarafından yetkilendirilmiş yetkili kuruluşlar tarafından kişilerin risk ve getiri tercihleri dikkate alınarak sözleşme imzalanmak suretiyle kişiye özel olarak sunulmaktadır. Burada yer alan yorum ve tavsiyeler ise genel nitelikte olup tavsiyede bulunanların kişisel görüşlerine dayanmaktadır. Herhangi bir yatırım aracının alım-satım önerisi ya da getiri vaadi olarak yorumlanmamalıdır. Bu görüşler mali durumunuz ile risk ve getiri tercihlerinize uygun olmayabilir. Bu nedenle, sadece burada yer alan bilgilere dayanarak yatırım kararı verilmesi beklentilerinize uygun sonuçlar doğurmayabilir. Tüm veriler, INVESTAZ Yatırım Menkul Değerler A.Ş. tarafından güvenilir olduğuna inanılan kaynaklardan alınmıştır. Burada yer alan fiyatlar, veriler ve bilgilerin tam ve doğru olduğu garanti edilemez; içerik, haber verilmeksizin değiştirilebilir. Bu kaynakların kullanılması nedeni ile ortaya çıkabilecek hatalardan veya zararlardan kurum çalışanları ile INVESTAZ Yatırım Menkul Değerler A.Ş. Sorumlu değildir.

Ülke Para Birimlerinin Haftalık Değişimi (%)

AUD/JPY %3,17	AUD/CHF %1,76		AUD/USD %1,76		EUR/JPY %2,00				
	CAD/JPY %1,76								
GBP/JPY %2,87	GBP/CHF %1,48	GBP/USD %1,46	AUD/CAD %1,39	USD/JPY %1,39	CHF/JPY %1,33				
					EUR/AUD %-1,14				
NZD/JPY %2,24	AUD/NZD %0,93	NZD/CAD %0,45	USD/CAD %-0,35	CAD/CHF %0,35	EUR/CAD %0,24	GBP/CAD %1,09	NZD/USD %0,82	EUR/GBP %-0,80	
						NZD/CHF %0,82	GBP/NZD %0,65		
						EUR/CHF %0,62		EUR/USD %0,60	
						GBP/AUD %-0,31	EUR/NZD %-0,21		

Yasal Çekinceler

Burada yer alan bilgiler INVESTAZ Yatırım Menkul Değerler A.Ş. kişilerin risk ve getiri tercihleri dikkate alınarak sözleşme imzalatılmamalıdır. Bu görüşler mali durum Değerler A.Ş tarafından güvenilir olduğuna inanılan kaynaklar zararlıdır kurum çalışanları ile INVESTAZ Yatırım Menkul Değ

ği hizmeti, SPK tarafından yetkilendirilmiş yetkili kuruluşlar tarafından dayanmaktadır. Herhangi bir yatırım aracının alım-satım önerisi ya da uygun sonuçlar doğurmayabilir. Tüm veriler, INVESTAZ Yatırım Menkul Değerler A.Ş. tarafından güvenilir olduğuna inanılan kaynaklar kullanılarak hazırlanmıştır. Herhangi bir yatırım aracının alım-satım önerisi ya da uygun sonuçlar doğurmayabilir. Tüm veriler, INVESTAZ Yatırım Menkul Değerler A.Ş. tarafından güvenilir olduğuna inanılan kaynaklar kullanılarak hazırlanmıştır. Herhangi bir yatırım aracının alım-satım önerisi ya da uygun sonuçlar doğurmayabilir. Tüm veriler, INVESTAZ Yatırım Menkul Değerler A.Ş. tarafından güvenilir olduğuna inanılan kaynaklar kullanılarak hazırlanmıştır.

29.04.2024

FX Bülten Major Pariteler

YATIRIM MENKUL DEĞERLER A.Ş.
INVEST

AZ

EURUSD

Direnç 3
1,0722

Direnç 2
1,0721

Direnç 1
1,0720

Destek 1
1,0718

Destek 2
1,0718

Destek 3
1,0717



GBPUSD

Direnç 3
1,2530

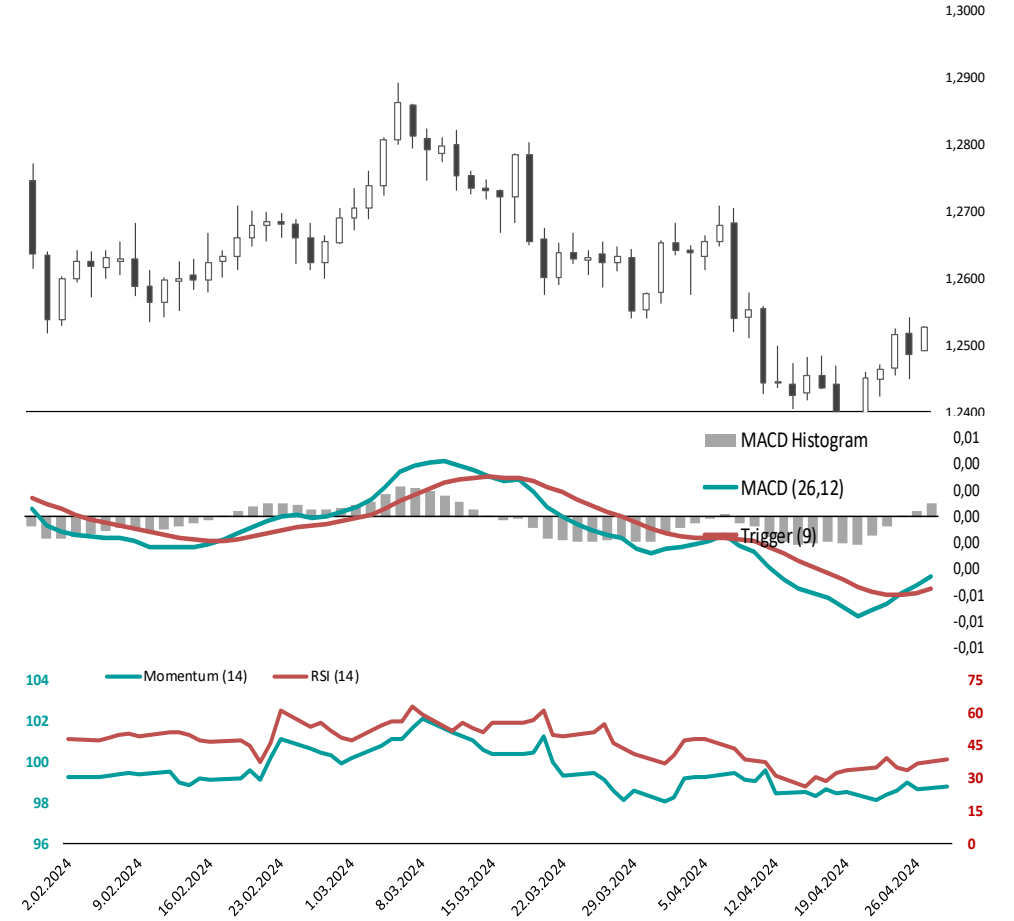
Direnç 2
1,2529

Direnç 1
1,2528

Destek 1
1,2526

Destek 2
1,2525

Destek 3
1,2524



Yasal Çekinceler

Burada yer alan bilgiler INVESTAZ Yatırım Menkul Değerler A.Ş. tarafından genel bilgilendirme amacı ile hazırlanmıştır. Yatırım bilgi, yorum ve tavsiyeleri yatırım danışmanlığı kapsamında değildir. Yatırım danışmanlığı hizmeti, SPK tarafından yetkilendirilmiş yetkili kuruluşlar tarafından kişilerin risk ve getiri tercihleri dikkate alınarak sözleşme imzalanmak suretiyle kişiye özel olarak sunulmaktadır. Burada yer alan yorum ve tavsiyeler ise genel nitelikte olup tavsiyede bulunanların kişisel görüşlerine dayanmaktadır. Herhangi bir yatırım aracının alım-satım önerisi ya da getiri vaadi olarak yorumlanmamalıdır. Bu görüşler mali durumunuz ile risk ve getiri tercihlerinize uygun olmayabilir. Bu nedenle, sadece burada yer alan bilgilere dayanarak yatırım kararı verilmesi beklentilerinize uygun sonuçlar doğurmayabilir. Tüm veriler, INVESTAZ Yatırım Menkul Değerler A.Ş tarafından güvenilir olduğuna inanılan kaynaklardan alınmıştır. Burada yer alan fiyatlar, veriler ve bilgilerin tam ve doğru olduğu garanti edilemez; içerik, haber verilmeksizin değiştirilebilir. Bu kaynakların kullanılması nedeni ile ortaya çıkabilecek hatalardan veya zararlardan kurum çalışanları ile INVESTAZ Yatırım Menkul Değerler A.Ş. Sorumlu değildir.

29.04.2024

FX Bülten Major Pariteler

YATIRIM MENKUL DEĞERLER A.Ş.
INVEST

AZ

USDJPY

Direnç 3
157,05

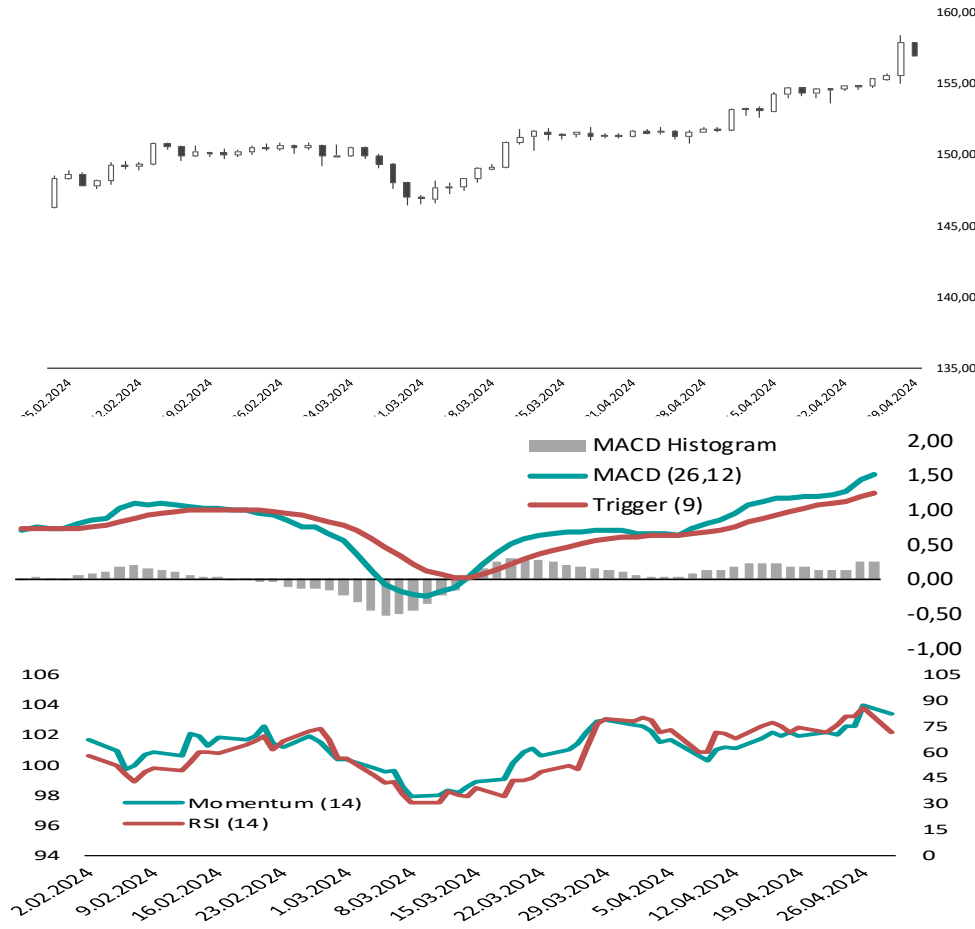
Direnç 2
157,02

Direnç 1
157,00

Destek 1
156,96

Destek 2
156,92

Destek 3
156,91



USDCHF

Direnç 3
0,9126

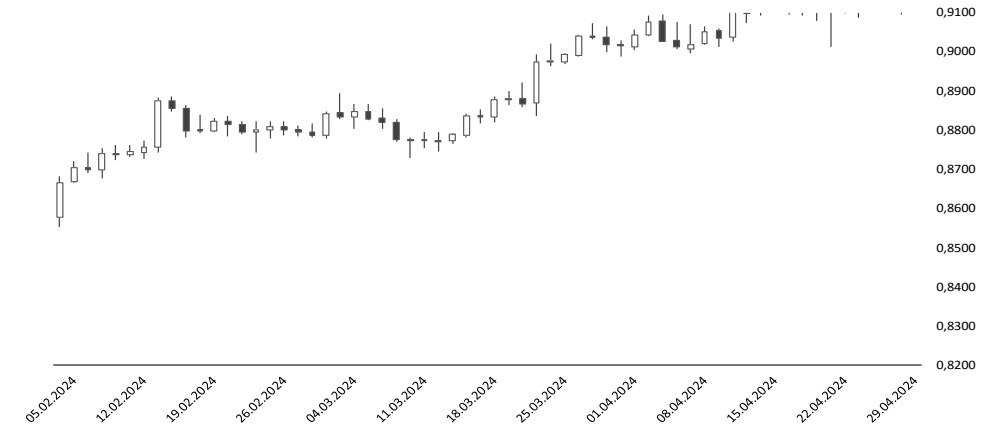
Direnç 2
0,9125

Direnç 1
0,9123

Destek 1
0,9121

Destek 2
0,9120

Destek 3
0,9118



USDCAD

Direnç 3
1,3652

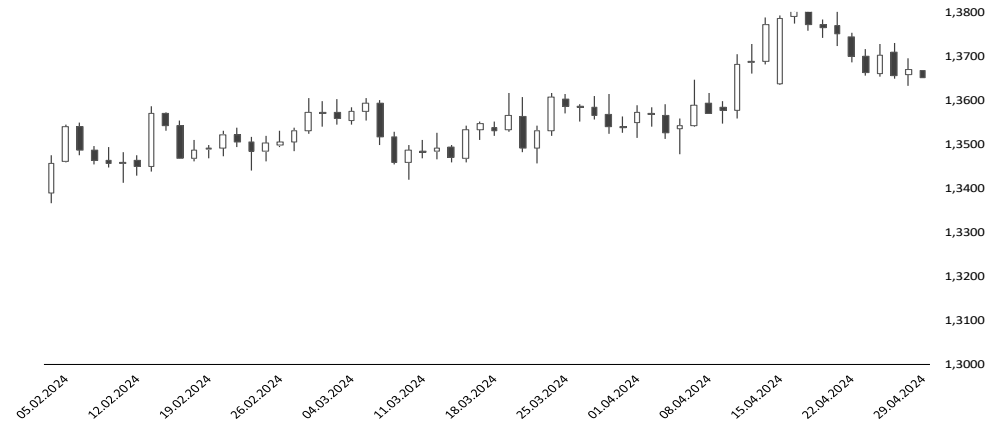
Direnç 2
1,3652

Direnç 1
1,3652

Destek 1
1,3652

Destek 2
1,3652

Destek 3
1,3652



Yasal Çekinceler

Burada yer alan bilgiler INVESTAZ Yatırım Menkul Değerler A.Ş. tarafından genel bilgilendirme amacı ile hazırlanmıştır. Yatırım bilgi, yorum ve tavsiyeleri yatırım danışmanlığı kapsamında değildir. Yatırım danışmanlığı hizmeti, SPK tarafından yetkilendirilmiş yetkili kuruluşlar tarafından kişilerin risk ve getiri tercihleri dikkate alınarak sözleşme imzalanmak suretiyle kişiye özel olarak sunulmaktadır. Burada yer alan yorum ve tavsiyeler ise genel nitelikte olup tavsiyede bulunanların kişisel görüşlerine dayanmaktadır. Herhangi bir yatırım aracının alım-satım önerisi ya da getiri vaadi olarak yorumlanmamalıdır. Bu görüşler mali durumunuz ile risk ve getiri tercihlerinize uygun olmayabilir. Bu nedenle, sadece burada yer alan bilgilere dayanarak yatırım kararı verilmesi beklentilerinize uygun sonuçlar doğurmayabilir. Tüm veriler, INVESTAZ Yatırım Menkul Değerler A.Ş tarafından güvenilir olduğuna inanılan kaynaklardan alınmıştır. Burada yer alan fiyatlar, veriler ve bilgilerin tam ve doğru olduğu garanti edilemez; içerik, haber verilmeksizin değiştirilebilir. Bu kaynakların kullanılması nedeni ile ortaya çıkabilecek hatalardan veya zararlardan kurum çalışanları ile INVESTAZ Yatırım Menkul Değerler A.Ş. Sorumlu değildir.

29.04.2024

FX Bülten Değerli Metaller

YATIRIM MENKUL DEĞERLER A.Ş.

INVEST

AZ

XAUUSD

Direnç 3
2.330,26

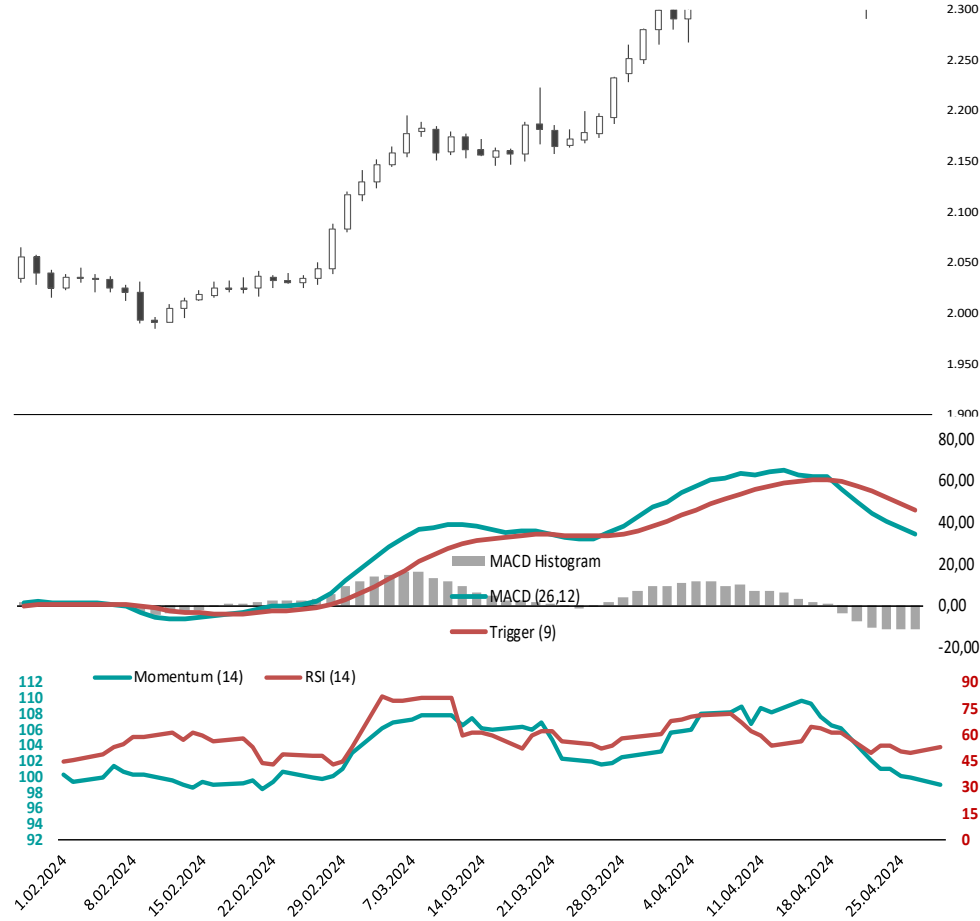
Direnç 2
2.330,19

Direnç 1
2.330,06

Destek 1
2.329,85

Destek 2
2.329,78

Destek 3
2.329,65



XAGUSD

Direnç 3
27,22

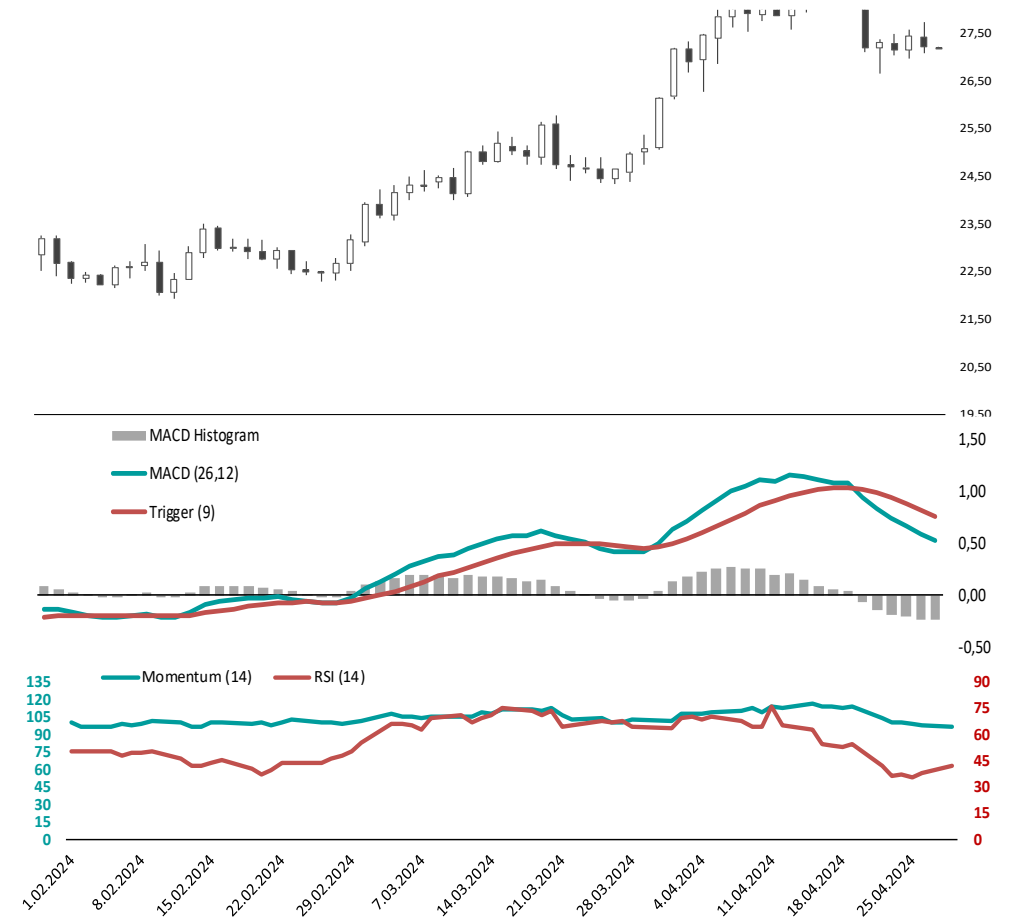
Direnç 2
27,22

Direnç 1
27,21

Destek 1
27,20

Destek 2
27,20

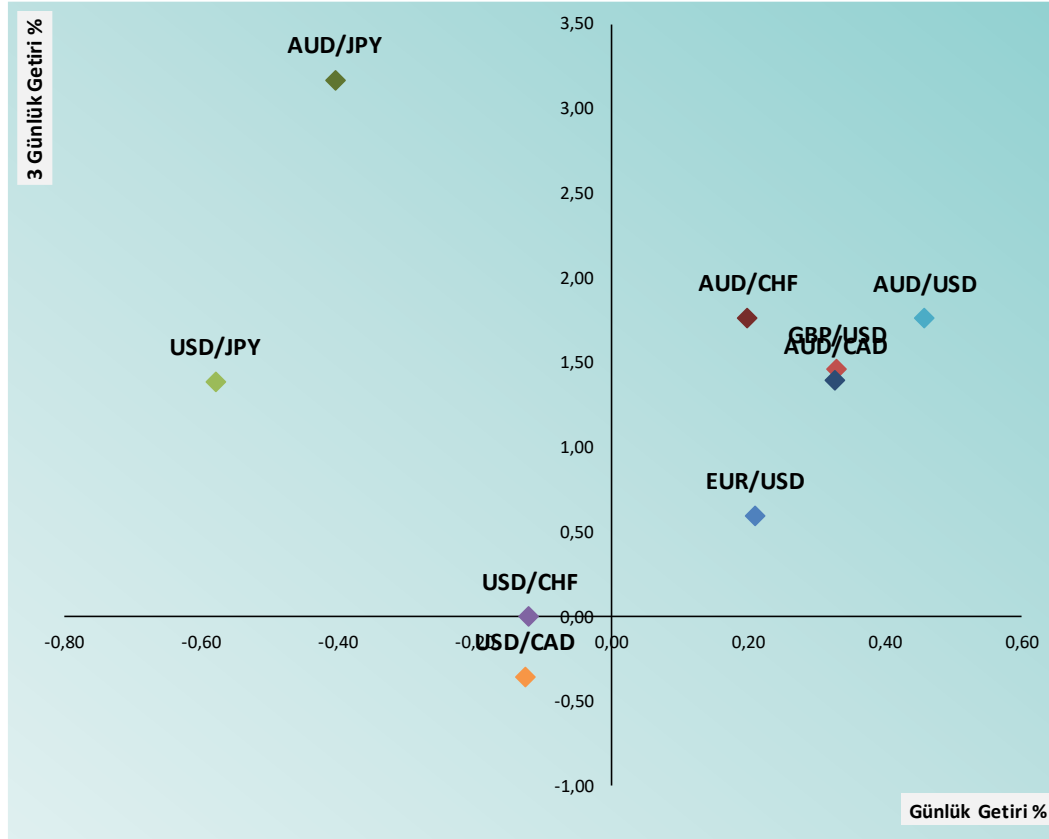
Destek 3
27,19



Yasal Çekinceler

Burada yer alan bilgiler INVESTAZ Yatırım Menkul Değerler A.Ş. tarafından genel bilgilendirme amacı ile hazırlanmıştır. Yatırım bilgi, yorum ve tavsiyeleri yatırım danışmanlığı kapsamında değildir. Yatırım danışmanlığı hizmeti, SPK tarafından yetkilendirilmiş yetkili kuruluşlar tarafından kişilerin risk ve getiri tercihleri dikkate alınarak sözleşme imzalanmak suretiyle kişiye özel olarak sunulmaktadır. Burada yer alan yorum ve tavsiyeler ise genel nitelikte olup tavsiyede bulunanların kişisel görüşlerine dayanmaktadır. Herhangi bir yatırım aracının alım-satım önerisi ya da getiri vaadi olarak yorumlanmamalıdır. Bu görüşler mali durumunuz ile risk ve getiri tercihlerinize uygun olmayabilir. Bu nedenle, sadece burada yer alan bilgilere dayanarak yatırım kararı verilmesi beklentilerinize uygun sonuçlar doğurmayabilir. Tüm veriler, INVESTAZ Yatırım Menkul Değerler A.Ş tarafından güvenilir olduğuna inanılan kaynaklardan alınmıştır. Burada yer alan fiyatlar, veriler ve bilgilerin tam ve doğru olduğu garanti edilemez; içerik, haber verilmeksizin değiştirilebilir. Bu kaynakların kullanılması nedeni ile ortaya çıkabilecek hatalardan veya zararlardan kurum çalışanları ile INVESTAZ Yatırım Menkul Değerler A.Ş. Sorumlu değildir.

FX Günlük ve Son 3 günlük Getiri Performansı



Parite	Fiyat	5 Günlük Hareketli Ortalama	21 Günlük Hareketli Ortalama	Volatilité (Aylık)
MAJÖR PARİTELER				
EURUSD	1,0719	1,0709	1,0681	1,86%
GBPUSD	1,2527	1,2489	1,2461	2,02%
USDJPY	156,99	156,13	154,83	2,42%
USDCHF	0,9121	0,9130	0,9121	2,08%
AUDUSD	0,6563	0,6519	0,6477	2,72%
USDCAD	1,3652	1,3669	1,3721	1,53%

MİNÖR PARİTELER				
EURCHF	0,9777	0,9780	0,9744	1,33%
EURGBP	0,8557	0,8575	0,8570	1,11%
EURJPY	168,25	167,30	165,42	2,33%
GBPAUD	1,9088	1,9159	1,9242	1,96%
GBPCAD	1,7102	1,7072	1,7098	1,62%
GBPCHF	1,1427	1,1401	1,1366	1,50%
GBPJPY	196,66	195,13	193,02	2,42%

KIYMETLİ METALLER				
XAUUSD	2.330	2.328	2.351	3,44%
XAGUSD	27,20	27,27	27,85	7,25%

Yasal Çekinceler

Burada yer alan bilgiler INVESTAZ Yatırım Menkul Değerler A.Ş. tarafından genel bilgilendirme amacı ile hazırlanmıştır. Yatırım bilgi, yorum ve tavsiyeleri yatırım danışmanlığı kapsamında değildir. Yatırım danışmanlığı hizmeti, SPK tarafından yetkilendirilmiş yetkili kuruluşlar tarafından kişilerin risk ve getiri tercihleri dikkate alınarak sözleşme imzalanmak suretiyle kişiye özel olarak sunulmaktadır. Burada yer alan yorum ve tavsiyeler ise genel nitelikte olup tavsiyede bulunanların kişisel görüşlerine dayanmaktadır. Herhangi bir yatırım aracının alım-satım önerisi ya da getiri vaadi olarak yorumlanmamalıdır. Bu görüşler mali durumunuz ile risk ve getiri tercihlerinize uygun olmayabilir. Bu nedenle, sadece burada yer alan bilgilere dayanarak yatırım kararı verilmesi beklentilerinize uygun sonuçlar doğurmayabilir. Tüm veriler, INVESTAZ Yatırım Menkul Değerler A.Ş. tarafından güvenilir olduğuna inanılan kaynaklardan alınmıştır. Burada yer alan fiyatlar, veriler ve bilgilerin tam ve doğru olduğu garanti edilemez; içerik, haber verilmeksizin değiştirilebilir. Bu kaynakların kullanılması nedeni ile ortaya çıkabilecek hatalardan veya zararlardan kurum çalışanları ile INVESTAZ Yatırım Menkul Değerler A.Ş. Sorumlu değildir.

29.04.2024

FX Bülten

YATIRIM MENKUL DEĞERLER A.Ş.

INVEST

AZ

Parite	Fiyat	Günlük Değişim	Haftalık Değişim	Destek 1	Destek 2	Direnç 1	Direnç 2	5 Günlük HO.
MAJOR PARİTELER								
EURUSD	1,0719	0,21%	0,60%	1,0718	1,0718	1,0720	1,0721	1,0709
GBPUSD	1,2527	0,33%	1,46%	1,2526	1,2525	1,2528	1,2529	1,2489
USDJPY	156,99	-0,58%	1,39%	156,96	156,92	157,00	157,02	156,13
USDCHF	0,9121	-0,12%	0,00%	0,9121	0,9120	0,9123	0,9125	0,9130
AUDUSD	0,6563	0,46%	1,76%	0,6563	0,6563	0,6563	0,6563	0,6519
USDCAD	1,3652	-0,13%	-0,35%	1,3652	1,3652	1,3652	1,3652	1,3669

Parite	Fiyat	Günlük Değişim	Haftalık Değişim	Destek 1	Destek 2	Direnç 1	Direnç 2	5 Günlük HO.
MİNÖR PARİTELER								
AUDCAD	0,8960	0,33%	1,39%	0,8960	0,8960	0,8960	0,8960	0,8912
AUDCHF	0,5987	0,20%	1,76%	0,5985	0,5984	0,5988	0,5989	0,5954
AUDJPY	103,03	-0,40%	3,17%	103,01	102,99	103,04	103,05	101,85
AUDNZD	1,0998	-0,01%	0,93%	1,0997	1,0997	1,0999	1,1000	1,0967
CADCHF	0,6681	-0,13%	0,35%	0,6681	0,6681	0,6682	0,6682	0,6681
CADJPY	114,99	-0,73%	1,76%	114,96	114,94	115,01	115,02	114,30
CHFJPY	172,10	-0,61%	1,33%	172,05	172,00	172,12	172,15	171,11
EURAUD	1,6332	-0,21%	-1,14%	1,6332	1,6331	1,6333	1,6333	1,6428
EURCHF	0,9777	-0,05%	0,62%	0,9776	0,9775	0,9779	0,9781	0,9780
EURGBP	0,8557	-0,04%	-0,80%	0,8556	0,8556	0,8557	0,8557	0,8575
EURJPY	168,25	-0,63%	2,00%	168,21	168,18	168,29	168,33	167,30













Parite	Fiyat	Günlük Değişim	Haftalık Değişim	Destek 1	Destek 2	Direnç 1	Direnç 2	5 Günlük HO.
MİNÖR PARİTELER								
EURNZD	1,7963	-0,22%	-0,21%	1,7963	1,7962	1,7964	1,7964	1,8016
GBPAUD	1,9088	-0,18%	-0,31%	1,9087	1,9087	1,9088	1,9089	1,9159
GBPCAD	1,7102	0,15%	1,09%	1,7102	1,7102	1,7103	1,7103	1,7072
GBPCHF	1,1427	0,19%	1,48%	1,1427	1,1427	1,1427	1,1427	1,1401
GBPJPY	196,66	-0,58%	2,87%	196,62	196,58	196,68	196,70	195,13
GBPNZD	2,0992	-0,21%	0,65%	2,0992	2,0991	2,0993	2,0993	2,1009
NZDCAD	0,8147	0,34%	0,45%	0,8147	0,8146	0,8147	0,8148	0,8127
NZDCHF	0,5443	0,22%	0,82%	0,5443	0,5443	0,5443	0,5443	0,5428
NZDJPY	93,68	-0,41%	2,24%	93,66	93,65	93,69	93,70	92,86
NZDUSD	0,5967	0,46%	0,82%	0,5967	0,5967	0,5968	0,5968	0,5945
EURCAD	1,4634	0,11%	0,24%	1,4633	1,4633	1,4634	1,4635	1,4637

Parite	Fiyat	Günlük Değişim	Haftalık Değişim	Destek 1	Destek 2	Direnç 1	Direnç 2	5 Günlük HO.
EMTİA								
OILUK	87,34	-0,81%	1,11%	87,13	86,93	87,66	87,97	-
OILUS	82,80	-0,76%	0,94%	82,56	82,31	83,20	83,59	-
XAUUSD	2.330	-0,35%	0,11%	2.330	2.330	2.330	2.330	2.328
XAGUSD	27,20	-0,04%	0,03%	27,20	27,20	27,21	27,22	27,27
XPTUSD	918,13	0,13%	-0,28%	918,10	918,07	918,14	918,15	913,34
XPDUUSD	956	-0,30%	-5,58%	956	956	956	956	985

Destek ve Direnç Hesaplaması: Destek ve direnç noktaları klasik pivot hesaplama yöntemi ile hesaplanmakta olup; son işlem günü fiyat verileri üzerinden P: Pivot noktası, C: Kapanış fiyatı, H: En yüksek fiyat, L: En düşük fiyat, R1: Direnç 1, R2: Direnç 2, R3: Direnç 3, S1: Destek 1, S2: Destek 2 ve S3: Destek 3 şeklinde ifade edilirse ilgili destek ve direnç seviyelerinin hesaplanması şu şekilde olur; $R1= 2xP-L$, $R2= P+(R1-S1)$, $R3= H+2x(P-L)$, $S1= 2xP-H$, $S2= P-(R1-S1)$ ve $S3= L-2x(H-P)$.

Yasal Çekinceler

Burada yer alan bilgiler INVESTAZ Yatırım Menkul Değerler A.Ş. tarafından genel bilgilendirme amacı ile hazırlanmıştır. Yatırım bilgi, yorum ve tavsiyeleri yatırım danışmanlığı kapsamında değildir. Yatırım danışmanlığı hizmeti, SPK tarafından yetkilendirilmiş yetkili kuruluşlar tarafından kişilerin risk ve getiri tercihleri dikkate alınarak sözleşme imzalanmak suretiyle kişiye özel olarak sunulmaktadır. Burada yer alan yorum ve tavsiyeler ise genel nitelikte olup tavsiyede bulunanların kişisel görüşlerine dayanmaktadır. Herhangi bir yatırım aracının alım-satım önerisi ya da getiri vaadi olarak yorumlanmamalıdır. Bu görüşler mali durumunuz ile risk ve getiri tercihlerinize uygun olmayabilir. Bu nedenle, sadece burada yer alan bilgilere dayanarak yatırım kararı verilmesi beklentilerinize uygun sonuçlar doğurmayabilir. Tüm veriler, INVESTAZ Yatırım Menkul Değerler A.Ş tarafından güvenilir olduğuna inanılan kaynaklardan alınmıştır. Burada yer alan fiyatlar, veriler ve bilgilerin tam ve doğru olduğu garanti edilemez; içerik, haber verilmeksizin değiştirilebilir. Bu kaynakların kullanılması nedeni ile ortaya çıkabilecek hatalardan veya zararlardan kurum çalışanları ile INVESTAZ Yatırım Menkul Değerler A.Ş. Sorumlu değildir.

	Merkez Bankası	Mevcut Faiz Oranı	Sonraki Toplantı Tarihi	Son Değişim Tarihi	Son Değişim Baz Puan
	TCMB Türkiye Cumhuriyet Merkez Bankası	50,00%	23.05.2024	25.04.2024	500
	FED Federal Rezerv	5,50%	1.05.2024	26.07.2023	25
	ECB Avrupa Merkez Bankası	4,50%	6.06.2024	14.09.2023	25
	BOE İngiltere Merkez Bankası	5,25%	9.05.2024	3.08.2023	25
	SNB İsviçre Merkez Bankası	1,50%	20.06.2024	21.03.2024	-25
	RBA Avustralya Merkez Bankası	4,35%	7.05.2024	7.11.2023	25
	BOC Kanada Merkez Bankası	5,00%	5.06.2024	12.07.2023	25
	BOJ Japonya Merkez Bankası	0,10%	14.06.2024	26.04.2024	20
	CBR Rusya Federasyonu Merkez Bankası	16,00%	7.06.2024	26.04.2024	100
	RBI Hindistan Merkez Bankası	6,50%	7.06.2024	8.02.2023	25
	PBOC Çin Merkez Bankası	3,45%	-	21.08.2023	-10
	BCB Brezilya Merkez Bankası	10,75%	8.05.2024	20.03.2024	-50

HESAP AÇMAK İÇİN TIKLAYINIZ

InvestAZ Yatırım Menkul Değerler**Adres:** Büyükdere Caddesi, Özsezen İş Merkezi, C Blok No:126 Esentepe, Şişli**Kaynaklar :** INVESTAZ Yatırım Araştırma, Matriks ve Finnet Raporu**Hazırlayan Birim:** InvestAZ Yatırım Araştırma ve Strateji Departmanı**Web Adresi :** www.investaz.com.tr**Mail:** arastirma@investaz.com.tr**Tel:** 90 (212) 238 88 88**Yasal Çekinceler**

Burada yer alan bilgiler INVESTAZ Yatırım Menkul Değerler A.Ş. tarafından genel bilgilendirme amacı ile hazırlanmıştır. Yatırım bilgi, yorum ve tavsiyeleri yatırım danışmanlığı kapsamında değildir. Yatırım danışmanlığı hizmeti, SPK tarafından yetkilendirilmiş yetkili kuruluşlar tarafından kişilerin risk ve getiri tercihleri dikkate alınarak sözleşme imzalanmak suretiyle kişiye özel olarak sunulmaktadır. Burada yer alan yorum ve tavsiyeler ise genel nitelikte olup tavsiyede bulunanların kişisel görüşlerine dayanmaktadır. Herhangi bir yatırım aracının alım-satım önerisi ya da getiri vaadi olarak yorumlanmamalıdır. Bu görüşler mali durumunuz ile risk ve getiri tercihlerinize uygun olmayabilir. Bu nedenle, sadece burada yer alan bilgilere dayanarak yatırım kararı verilmesi beklentilerinize uygun sonuçlar doğurmayabilir. Tüm veriler, INVESTAZ Yatırım Menkul Değerler A.Ş. tarafından güvenilir olduğuna inanılan kaynaklardan alınmıştır. Burada yer alan fiyatlar, veriler ve bilgilerin tam ve doğru olduğu garanti edilemez; içerik, haber verilmeksizin değiştirilebilir. Bu kaynakların kullanılması nedeni ile ortaya çıkabilecek hatalardan veya zararlardan kurum çalışanları ile INVESTAZ Yatırım Menkul Değerler A.Ş. Sorumlu değildir.